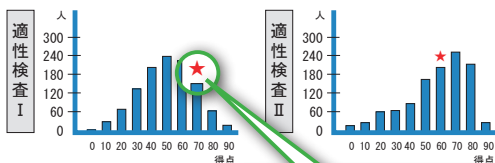


適性検査ⅠⅡとも全問正解は100点です。

試験情報						
	得点	平均点	総合順位	男女別順位		
適性検査Ⅰ	75	53.0	1072人中 107位	569人中	58位	
適性検査Ⅱ	67	62.1	1072人中 473位	569人中	296位	
総合	71	115.9	1072人中 196位	569人中	118位	



★は得点分布に対してのあなたの位置です。

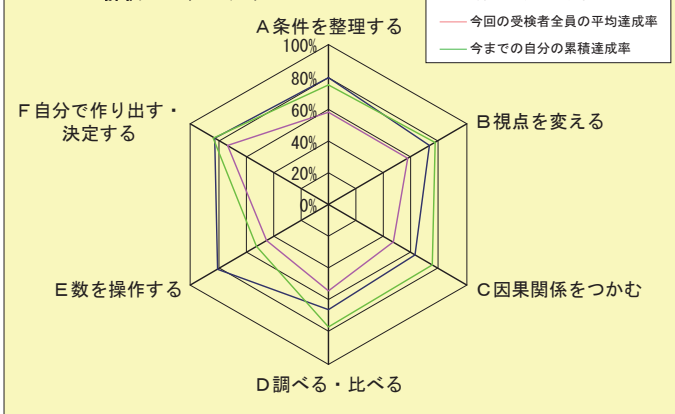
### 志望校情報

東京都立小石川中等教育学校

	男子	女子	合計
志望者人数	54人	54人	108人
志望者内順位	-位	20位	34位
検査Ⅰ平均点	58.3点	53.3点	55.8点
検査Ⅱ平均点	56.2点	72.3点	64.0点
志望者平均点	114.6点	132.8点	123.7点
志望者最高点	179点	182点	182点

男女合わせた順位です。

### プロセス評価レーダーチャート



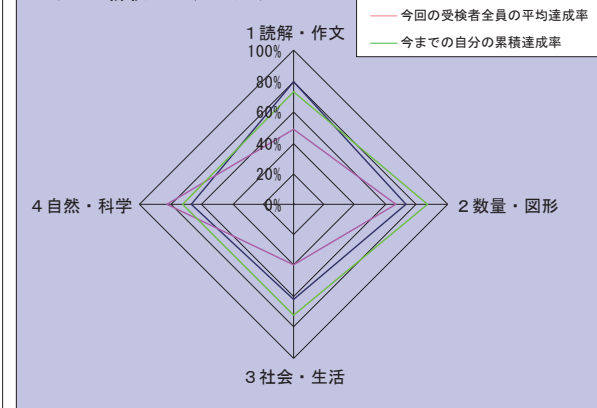
A 条件を整理する	与えられた情報から、条件や必要なことがらを整理する。
B 視点を考える	立場や視点を変えて考えたり、具体化・抽象化して考えたりする。
C 因果関係をつかむ	現象やデータの因果関係を類推したり、根拠や理由を言語化する。
D 調べる・比べる	資料の関連や特徴を読み取る。また、共通点や相違点、変化をとらえる。
E 数を操作する	ルールに従って数を操作し、必要な数値を求める。
F 自分で作り出す・決定する	自分の経験や意見をもとに、新たな提案や創作を行う。

試験回数	A	B	C	D	E	F
第1回	90%	95%	97%	88%	50%	94%
第2回	58%	63%	68%	79%	27%	75%
第3回	79%	73%	62%	66%	80%	82%
第4回						
第5回						

### プロセス評価レーダーチャート

問題に取り組むプロセスで必要とされる力をA～Fで表わした時のプロセス別達成率です。レーダーチャートは、それぞれの力を使う問題がすべて正解の場合を100%として換算しています。

### ジャンル評価レーダーチャート



1 読解・作文	文章を読解したり、文章で表現したりするジャンル
2 数量・図形	性質、数量関係と規則性、図形の性質や求積、文章題などに関するジャンル
3 社会・生活	社会のしくみやよす、あゆみ、および生活に関するジャンル
4 自然・科学	自然や身のまわりで見られる現象に関するジャンル

試験回数	1 読解・作文	2 数量・図形	3 社会・生活	4 自然・科学
第1回	90%	95%	97%	88%
第2回	50%	94%	58%	63%
第3回	79%	73%	62%	66%
第4回				
第5回				
第6回				

### ジャンル評価レーダーチャート

問題を1～4に分類した時のジャンル別達成率です。レーダーチャートはそのジャンルに関する問題がすべて正解の場合を100%として換算しています。

